


### ALU ECONYL® aluminiumprofil torkmatta

Aluminiumprofiler med PVC-fria textila inlägg tillverkade av återvunnet nylongarn; ECONYL® som framställs genom återvinning av nylonavfall såsom tygrester, uttjän-ta mattor, fiskenät och industriell nylon. Vid produktionsprocessen av de textila in-läggen används 30% mindre energi och det släpps ut 15% mindre växthusgaser.


Profiler med öppen konstruktion som finns i tre olika höjder där 22 mm är avsedd för entréer med hög trafik, perfekt för offentliga byggnader, köpcentra, kontor, ho-tell och sjukhus. Mattan levereras i hanterbara delar som sätts ihop med medföl-jande kopplingar. Mattan placeras alltid på fast och plant underlag.

- Miljö: För inomhusbruk. Från låg till hög trafik.
- Egenskap: Fuktabsorberande, slitstark torkmatta.
- Material: 100% återvunnen polyamid (ECONYL®), PU, rostfritt stål, aluminium.
- Tjocklek: 14 mm, 17 mm och 22 mm.
- Skötsel: Dammsugning, rullas upp, rengör brunnen. Tvätt med kombiskurmaskin.
- Garanti: 3 år mot produktionsfel, gäller ej slitage.

Profilhöjd (mm)	Färg	Art.nr	Ram (mm)	Art.nr
14 mm	Svart	920331	L-profil 15x1,5	930020
14 mm	Grå	920332	L-profil 15x1,5	930020
14 mm	Brun	920333	L-profil 15x1,5	930020
17 mm	Svart	920341	L-profil 20x2	930040
17 mm	Grå	920342	L-profil 20x2	930040
17 mm	Brun	920343	L-profil 20x2	930040
22 mm	Svart	920371	L-profil 25x3	930050
22 mm	Grå	920372	L-profil 25x3	930050
22 mm	Brun	920373	L-profil 25x3	930050



Svart




Grå



Brun

Alla beställningsmått anges med B= Bredd x GL=Gånglängd x H= Höjd




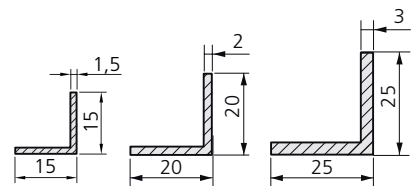


## L-profil

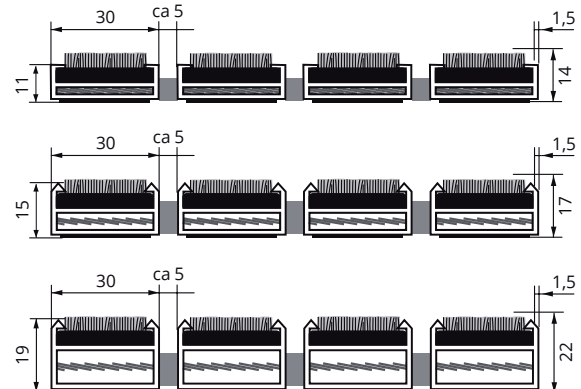
Ingjutningsram består av vinkelprofiler (L). Ramen är förberedd för montering med girade hörn och förmonterade kraftiga hörnbeslag som säkerställer en exakt fastskrivning. Ramen är även försedd med vridbara kramlor. Hörnbeslag med fäste bygger 7 mm under ramen.

Ramen kan även fås i raka längder i önskade mått eller med förborrade skruvhål.

Ram (mm)	Art.nr
L-profil 15x1,5	930020
L-profil 20x2	930040
L-profil 25x3	930050



Koppling (connector) som placeras i skarvar och förenar mattdelarna i brunnen. I bilden ovan är 3 mattdelar fixerade i kopplingen.



### Daglig-/veckorengöring - beroende på trafik och nedsmutsning

### Extra rengöring



**1. Dammsugning.**

#### TIPS!

Om t ex tuggummi fastnat i nål-filten, använd kylspray på fläcken för att sen enkelt kunna att peta bort tuggummit.



**2. Avlägsna större smutspartiklar och stenar mellan profilerna innan mattan rullas upp.**



**3. Rulla upp mattan för att sopa/damsuga upp smuts som fallit mellan profilerna. Se till att brunnen är ren och att inget grus hamnar under profilerna när mattan rullas tillbaka. Detta skadar profilerna när de belastas ovanifrån.**



**1. Genomför först "daglig rengöring".**

**2. Efterföljs med mattvätt, t ex med kombi-skurmaskin Kärcher BR 30/4 C Advance.**