

### ALU WIDE aluminiumsprofil skrabe-/tørremåtte

Entrémåtten med aluminiumsprofiler WIDE er en stilfuld, tæt måtte, hvor snavset samler sig oven på måtten. Den er meget velegnet til at dække større områder, og med de brede profiler får du en meget holdbar måtte. Gummi- eller børsteindsatser giver den bedste skrabe-funktion, mens en tekstilindsats giver både skrabe- og tørrefunktion. Aluminiumsprofilerne holdes sammen af gummikoblinger, der gør måtten rullbar. Måtten kan både placeres i en brønd eller som en overflademåtte, og i så fald anbefales det at bruge en rampe rundt om måtten. Måtten placeres altid på en fast og plan overflade.

**Miljø:** Til uden- og indendørs brug. Fra lav til moderat trafik.


**Egenskab:** Effektiv, holdbar skrabe-/tørremåtte.

**Materiale:** **Tekstil:** Polyamid, **Gummi:** EPDM, **Børste:** Polyamid (PA) 6.6. Rustfrit stål, aluminium.

**Tykkelse:** Tekstil 11 mm, gummi 12 mm og børst 14 mm.

**Pleje:** Støvsugning, rulles op, rengøring af brønden. Vask med kombiskuremaskine.


**Garanti:** 3 år mod produktionsfejl, gælder ikke for slitage.



Profilhøjde (mm)	Farve	Vare nr	Indlæg	Ramme (mm)	Vare nr
11 mm	Sort	914411	Tekstil	L-profil 15x1,5	930020
11 mm	Grå	914412	Tekstil	L-profil 15x1,5	930020
11 mm	Brun	914413	Tekstil	L-profil 15x1,5	930020
12 mm	Sort	914221	Gummi	L-profil 15x1,5	930020
12 mm	Grå	914222	Gummi	L-profil 15x1,5	930020
12 mm	Brun	914223	Gummi	L-profil 15x1,5	930020
14 mm	Sort	914131	Børste	L-profil 15x1,5	930020
14 mm	Grå	914132	Børste	L-profil 15x1,5	930020
14 mm	Brun	914133	Børste	L-profil 15x1,5	930020



Sort



Grå



Brun

Alle bestillingsmål angives med  
B=Bredde x GL=Ganglængde x  
H=Højde



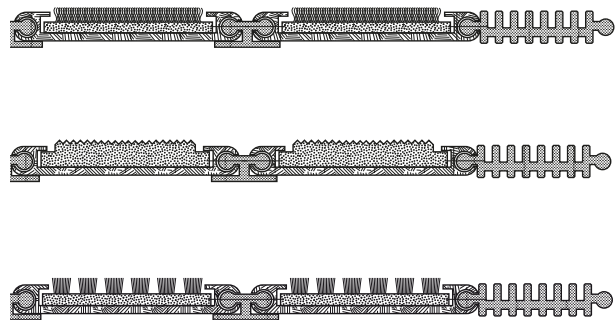

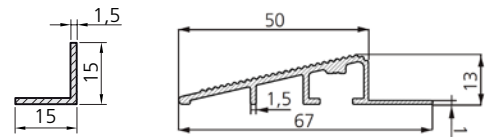
## L-profil og rampe

Indstøbningsrammen består af vinkelprofiler (L). Rammen er forberedt til montering med gevindhjørner og formonterede kraftige hjørnebeslag, der sikrer præcis montering. Rammen er også udstyret med drejelige klemmer. Hjørnebeslag med konsol er bygget 7 mm under rammen.

Rammen fås også i lige længder i de ønskede dimensioner eller med forborede skruehuller.

Ramme (mm)	Vare nr
L-profil 15x1,5	930020

Rampe (mm)	Vare nr
Rampe 13x50x67	938020



### Daglig/ugentlig rengøring - afhængigt af trafik og sæson


### Ekstra rengøring



**1.** Støvsugning.

#### TIP!

Hvis der f.eks. sidder tygegummi fast i nålefilten, skal du bruge kølespray på pletten for derefter nemt at kunne fjerne tygegummiet.



**2.** Fjern større smudspartikler og sten mellem profilerne, før du ruller matten sammen.



**3.** Rul matten sammen for at feje/støvsuge snavs op, der er faldet ned mellem profilerne. Sørg for, at brønden er ren, og at der ikke kommer grus ind under profilerne, når matten rulles tilbage. Det vil beskadige profilerne, når de belastes ovenfra.



**1.** Udfør først "daglig rengøring".

**2.** Efterfulgt af tæpperensning, f.eks. med en Kärcher BR 30/4 C Advance skuremaskine.